浙商证券金融终端

操作手册

目录

一、 操作入门 1
1.1 登录 1
1.2 终端界面简介 2
1.3 隐藏终端 3
1.4 基本操作 4
1.4.1 菜单操作 4
1.4.2 三色皮肤 5
1.4.3 键盘精灵 7
二、 行情 9
2.1 行情数据 9
2.1.1 基础行情 9
2.1.2 扩展行情 11
2.2 自选股 13
2.2.1 自选股管理 13
2.2.2 自选股右键操作 15
2.3 特色功能 16
2.3.1 分时九转 16
2.3.2 神奇五线谱 16
2.3.3 python 指标选股 17
2.3.4 AI 相似个股 17
2.3.5 盘口金额显示 18
2.3.6 涨停基因 18
2.3.7 智能分组 19
三、 交易 21
3.1 交易整体界面 21
3.2 交易窗口 24
3.2.1 常规模式 25
3.2.2 精简模式 25
3.3 基础交易功能 27
3.3.1 股票交易 27
3.3.2 其它交易 366
四、 数据 366
4.1 图文 F10 366
4.2 数据中心 37
4.3 可视化数据 422
五、 资讯 444
5.1 个股资讯 444
5.2 资讯页面 444
六、 快捷键 445
6.1 常用快捷键 445
6.2 行情报价快捷键 46
6.3K 线页面快捷键 47
6.4 分时页面快捷键 47

6.5 列表页面快捷键.....48
6.6 其他快捷键.....48

一、 操作入门

1.1登录

加密方式为验证码加密，输入资金账号和交易密码后，正确输入验证码即可进行登陆，登陆可分为行情浏览登陆和交易登陆； 如果只查看行情，可选择行情登陆，需要交易的时候再登陆交易账号。

点击右上角设置按钮可修改网络设置，设置项如下

登陆后，系统显示上次登陆版本、上次登陆 IP 等安全信息，支持用户绑定电脑并修改预留验证信息。

1.2终端界面简介

打开软件程序界面如图，由菜单栏、工具栏、主窗口、指数条等组成。

其中：

- 【菜单栏】：位于终端界面最上方，包括自选、个股、沪深、港股、环球、扩展、综合、发现、资讯、交易、理财、小窗助手、换肤、预警、窗口大小化等功能。

- 【主窗口】：展示行情、资讯等信息。

- 【指数条】：默认显示上证指数、深证成指、创业板指数。

- 【信息栏】：即键盘精灵，是集股票、信息、功能于一体的搜索框，方便您对各种信息

进行检索查询。

1.3隐藏终端

为了方便上班工作炒股用户的使用，我们提供了一键隐藏功能，即通过一个快捷键(俗称“老板键”)将程序界面完全隐藏(在任务栏、托盘区都不留痕迹)，如需再次使用，只需要再按此快捷键即可，它的默认的快捷键为：Alt+Z

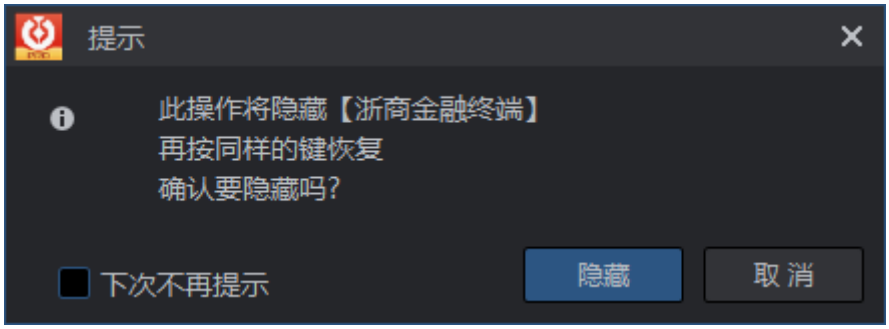

用户也可以根据自己的习惯设定其它的按键，在“系统设置”列表中，点开后在“系统设置”下“基本设置”里进行修改。

1.4基本操作

1.4.1 菜单操作

- 自选

自选菜单包括自选股、自选板块、策略板块、智能分组、板块同列、最近浏览界面，为您提供综合全面的看盘功能。

- 个股

个股界面包括自选股、盯盘助手、分时 K 线、盘口等信息，为您提供全景看盘功能。

- 沪深

沪深菜单包括沪深全景、沪深指数、沪深板块、资金流向、沪深新股、沪深港通、科创板、CDR、股指期货、沪深 B 股、场内基金、场外基金行情信息。

- 港股

港股菜单包括全部港股、沪深港股、中港对比、港股资讯行情信息。

- 扩展

扩展菜单提供股转、期货、期权、债券、外汇等信息。

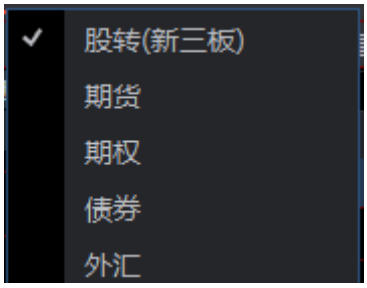

- 综合

综合菜单提供选股、i 问股、龙虎榜、热点盯盘、事件驱动、外资买卖、融资融券、个股资金流、研报中心、业绩预告、公告速递、大宗交易、财经日历等功能。

- 理财商城

1.4.2 三色皮肤

金融终端支持三色皮肤，可在菜单栏护肤选项中更换皮肤。

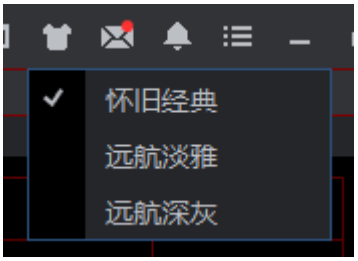

- 怀旧经典

自选 个股 沪深 港股 环球 股转(新三板) 综合 发现 资讯 交易 理财
自选股 自选板块 策略板块 智能分组 板块同列 最近浏览
代码 名称 涨幅% 现价 涨跌 主力净额 主力净量 量比 涨速
1 1A0001 上证指数 -0.45% 3314.75 -14.99 -- -0.03 1.45
2 399001 深证成指 -0.53% 13356.58 -71.82 -- -0.05 1.68 -0.06
3 601878 浙商证券 R +0.34% 14.74 0.05 -2697.14万 -0.05 1.58
添加自选股
沪指 3314.75 -14.99 -0.45% 1210.37亿 深指 13356.58 -71.82 -0.53% 1957.78亿 创指 2642.78 -1.36 -0.05% 938.04亿
浙商证券金融终端欢迎您的使用 10:22:44

- 远航淡雅

自选 个股 沪深 港股 环球 股转(新三板) 综合 发现 资讯 交易 理财
自选股 自选板块 策略板块 智能分组 板块同列 最近浏览
代码 名称 涨幅% 现价 涨跌 主力净额 主力净量 量比 涨速
1 1A0001 上证指数 -0.42% 3315.65 -14.09 -- -0.03 1.44 -0.01
2 399001 深证成指 -0.48% 13363.45 -64.95 -- -0.05 1.66 -0.05
3 601878 浙商证券 R +0.61% 14.78 0.09 -2697.14万 -0.05 1.58 0.48
添加自选股
沪指 3315.65 -14.09 -0.42% 1218.10亿 深指 13363.45 -64.95 -0.48% 1968.35亿 创指 2644.97 +0.83 +0.03% 942.77亿
浙商证券金融终端欢迎您的使用 10:23:14

- 远航深灰

1.4.3 键盘精灵

全新的键盘精灵功能已经上线，不仅可以搜寻个股，同时还提供搜寻信息和选股两大特色功能，将使您的查询更加方便和全面。您有两种方式可以调出键盘精灵功能：

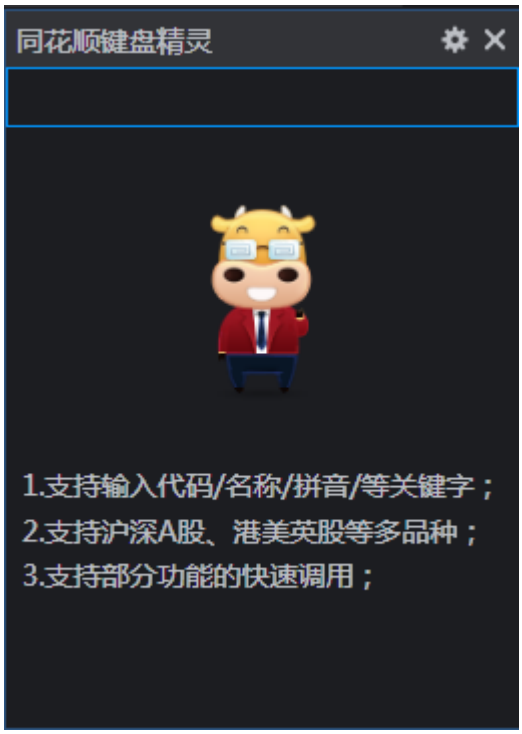

当您按下键盘上任意一个数字、字母或符号的时候，都会弹出“键盘精灵”。您可以在这里面输入中英文和数字搜索您想要的东西。

您也可以直接点击软件右下的搜索框，键盘精灵的窗口也会弹出。

例如您可以输入个股，点击就可以进入相应的个股页面；如果您想查询某个概念或者版块，您也可以在这里输入查询，我们可以直接找到相关的概念个股。另外一个变化是增加了选股功能，例如您可以直接在键盘精灵里输入“浙商”两字，可搜索到软件里和选股相关的功能，并可快捷的进入使用。

二、 行情

2.1 行情数据

2.1.1 基础行情

- **沪深全景**

沪深全景页面包含沪深指数、涨停炸板个股、领涨行业概念、盘面分析等数据，从 13 大维度对股市的基本面、消息面、资金面进行实时监测，在全面地揭示市场行情的同时还突出了领涨元素，让您随时都精准感知盘面，市场行情一览无余。

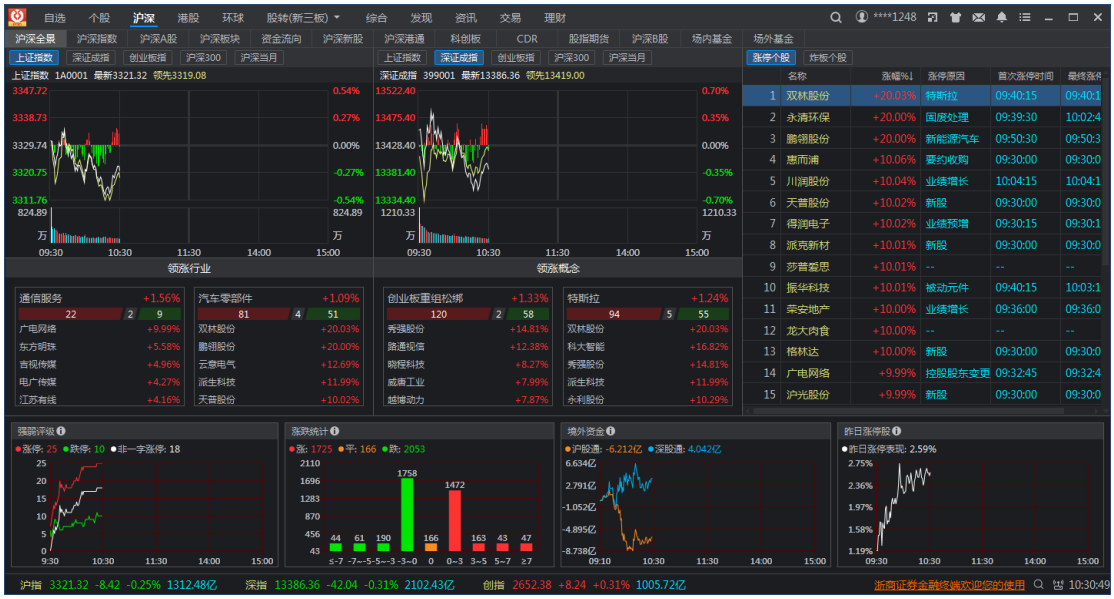

- **个股看盘**

个股看盘从分时 K 线、盘面分析、涨跌排名、资金流向、板块热点、主力增仓、短线精灵等角度展示个股行情信息。

- **板块看盘**

可在自选菜单中进入策略板块，通过新增策略板块进行查看板块指数、板块个股行情信息。“策略板块”功能使用自然语言形成热门策略及自定义策略，让每一位投资者在享受定制化服务的同时，帮助其缩小选股范围，快捷高效选出心仪的股票，真正做到“3000 股票任你挑，你的地盘你做主”。

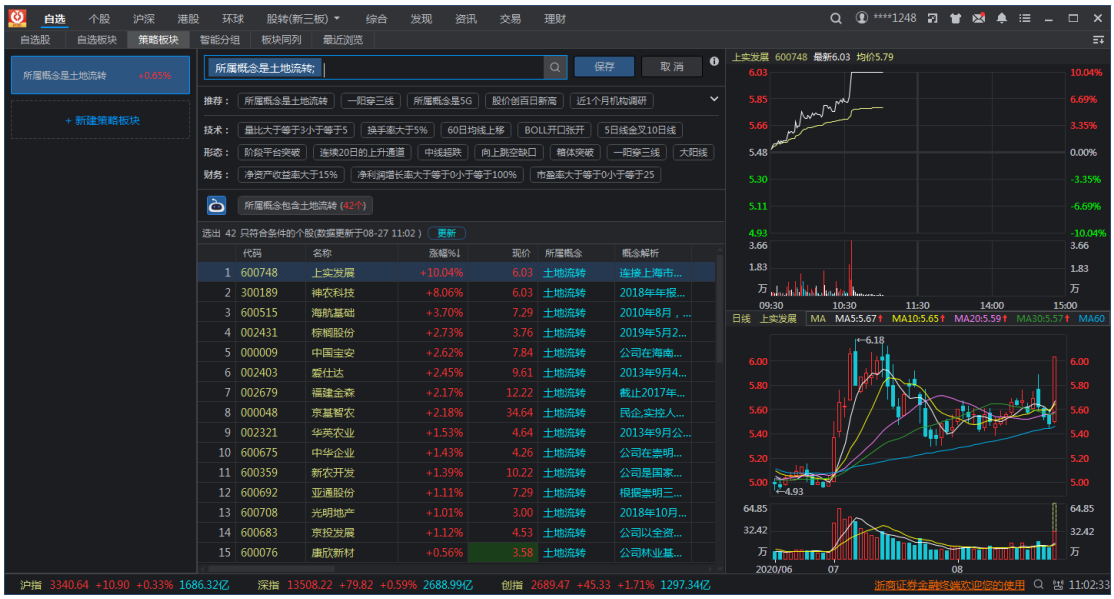

- **数据看盘**

可在分时 K 线界面的更多分析进入数据看盘界面。数据看盘通过强弱评级、涨跌统计、境外资金、昨日涨停股、昨日炸板股、权重表现 6 个维度展示市场行情信息。

2.1.2 扩展行情

- **股转（期货）**

包括股转综合页、连续竞价、集合竞价转让、做市转让、精选层、创新层、基础层、优先股、A 股退市、B 股退市、发行业务、首发挂牌、增发挂牌、股转指数等功能。

- **期货**

可以看到期货全景、主力合约、行业分类、中金所、上期所、大商所、郑商所、上能源、期货夜盘、境外交易所信息。

- **期权**

可进行期权查询分析操作。

- **债券**

可在此查看国债、上证债券、深证债券、回购、贴债、地方债、企业债、可转债行情。

- **外汇**

  可在查看基本汇率、交叉汇率、反向汇率信息。

2.2 自选股

2.2.1 自选股管理

- **自选股同步**

单击自选股界面左上角的“设置”按钮，可进行添加股票、标记排序、编辑表头项操作；

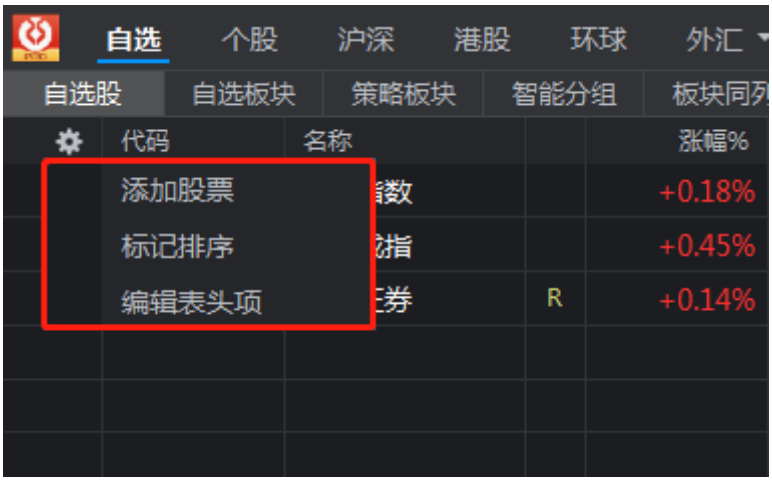

- **自选股排序**

鼠标拖动某只自选股可以调整自选股排列顺序；根据列表的表头，支持升序或者降序排列；

- **编辑表头项**

“编辑表头项”功能可通过自然语言搜索形成个性化表头项，让您在享受定制化服务的同时，高效选出心仪的股票，真正做到“3000 股票任你挑，你的地盘你做主”。

2.2.2 自选股右键操作

自选股界面鼠标右键打开菜单栏，可以进行删除自选股、加入板块股、股市便签、标记、置顶、置底、所属板块查询、股票预警、多股同列操作。

2.3 特色功能

2.3.1 分时九转

“分时 K 线九转”源自迪马克的 TD 序列思想，虽说“逢九必转”更多的是提供一种概率性参考，但却可以辅助投资者洞悉大盘及个股走势，是其抄底逃顶、穿越牛熊的必备良技。

2.3.2 神奇五线谱

“神奇五线谱”包括乐观点、相对乐观点、价值线、悲观点、相对悲观点，揭示市场冷热，为投资者提供分析参考。

2.3.3 python 指标选股

“python 指标编辑”能够满足您更广泛的指标定制化需求。

2.3.4 AI 相似个股

AI 相似个股便是通过对时间区间、K 线形态等多种要素的分析，精选出符合特定条件的

相似个股为投资者提供参考。

2.3.5 盘口金额显示

盘口支持手数和金额的双向切换，使得买卖双方力度等信息更加一目了然，满足了不同投资者的偏好需求。

2.3.6 涨停基因

“盘口”的涨停基因功能可以及时向投资者解释股票涨、跌停原因，助力投资者精准把握当天市场行情，为您次日的操作保驾护航。

2.3.7 智能分组

点击自选菜单可进入智能分组窗口，智能分组在提供涨停股票、跌停股票、利空股

票、今日复牌 4 大信息的同时，还具备“猜你喜欢”功能。系统兼顾市场热点及用户投资偏好形成专属画像，并通过匹配大数据历史进行数据回测，为投资者提供个性化信息及策略推送，降低了投资者在信息筛选方面的时间成本。

三、 交易

3.1 交易整体界面

股票交易工具栏提供了买入、卖出、撤单、当日委托、刷新和锁屏等功能，并提供了详细的系统设置功能。

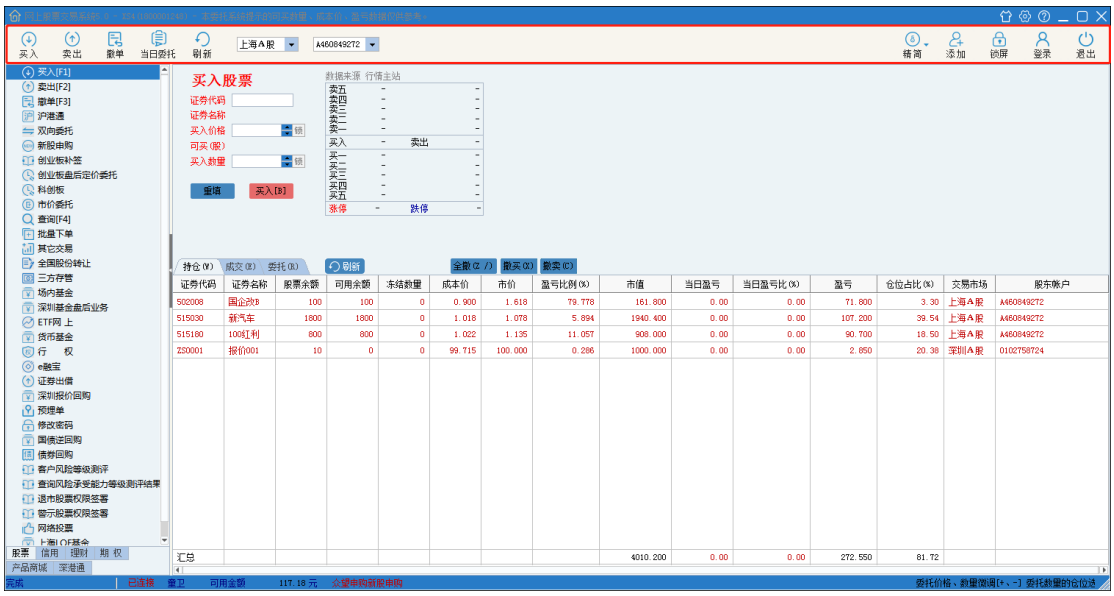

系统设置

系统设置	默认买入价格	卖一价
交易设置	默认买入数量	空
界面设置	默认卖出价格	买一价
快速交易	默认卖出数量	空
股票期权	委托数量单笔上限(股)	1000000
自动策略	买卖时默认查可撤委托	否
期权自动策略	默认交易费率(千分之)	5
科创板自动策略	委托价格超出涨跌停是否提示	是
	卖出后是否查询股票	是
	买卖股票时是否匹配风险等级	否
	查询委托时显示撤单记录	否
	查询成交时显示撤单记录	否

确定 取消

系统设置

系统设置	登录后默认页面	1. 股票买入
交易设置	下单窗口总在最前面	否
界面设置	买入双击股票切换到卖出	是
快速交易	行情下共享一个下单窗口	是
股票期权	精简模式总是显示用户标签	是
自动策略	是否在行情分时图上显示买卖标记	否
期权自动策略	行情代码切换时联动委托代码	否
科创板自动策略	隐藏状态栏上的股东姓名	否
	查询界面自动刷新时间(秒)	0
	界面不操作超时时间(分)	0
	解锁使用的密码类型	交易密码
	解锁密码连续几次错误程序退出	0
	最小化标题显示	默认
	下单界面字体大小	正常字体

确定 取消

系统设置
系统设置
交易设置
界面设置
快速交易
股票期权
自动策略
期权自动策略
科创板自动策略
买卖后界面设置 清空
响应点击买卖盘数量 否
自动弹出窗口停留时间(秒) 5
是否弹出成交回报提示窗口 是
委托价格是否跟随买卖盘变化 否
撤单前是否需要确认 是
委托前是否需要确认 是
委托成功后是否弹出提示对话框 是
切换页面是否清空代码 否
是否响应单击可买/卖数量 是
确定
取消

系统设置
系统设置
交易设置
界面设置
快速交易
股票期权
自动策略
期权自动策略
科创板自动策略
自动拆单策略启用的条件:
(1)委托数量大于基量。
(2)拆单单笔上限小于系统设置的单笔委托上限
股票
启用股票自动分仓 基量 10000 拆单策略 区间随机
单笔上限 1000000 单笔下限 100
回购
启用回购自动分仓 基量 10000 拆单策略 区间随机
单笔上限 1000000 单笔下限 100
债券
启用债券自动分仓 基量 10000 拆单策略 区间随机
单笔上限 1000000 单笔下限 100
权证
启用权证自动分仓 基量 10000 拆单策略 区间随机
单笔上限 1000000 单笔下限 100
确定
取消

3.2 交易窗口

交易功能支持常规、精简、快速、闪电手 4 种窗口展示模式，以满足投资者的不同交易需求。

3.2.1 常规模式

常规模式是传统的模式，下单界面作为一个独立的窗口浮动在行情界面上。该模式下单界面所占的空间比较大，打开下单时，会影响到用户看行情。

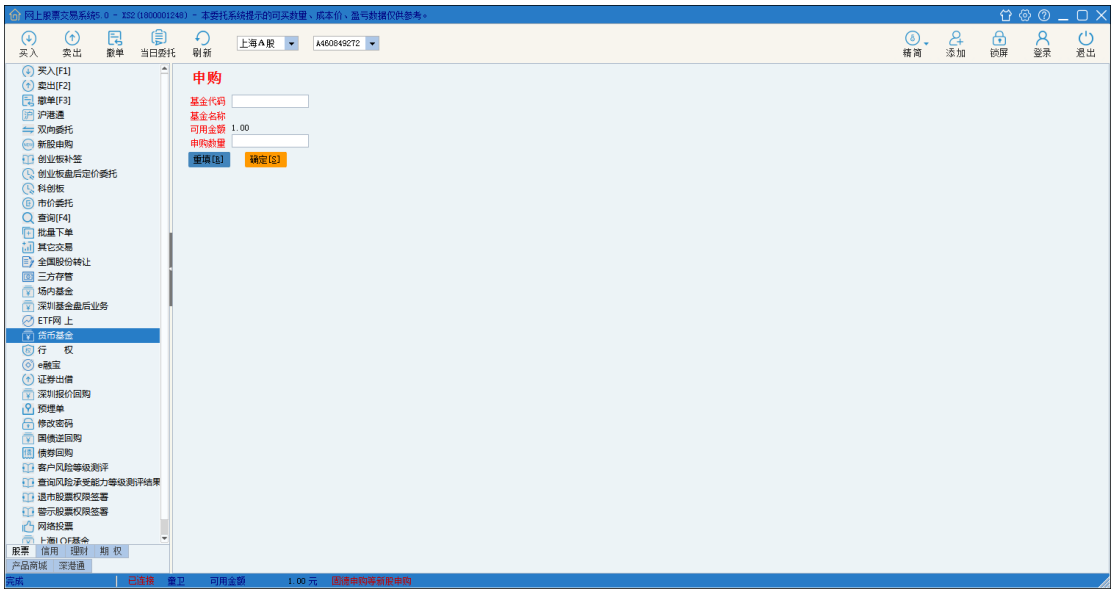

3.2.2 精简模式

精简模式下，行情界面、下单界面作为多窗口显示，行情、交易界面互不影响，用户看行情、做交易互不影响。点击行情的买卖盘的任何一个价格，都可以立即弹出一个很小的委托窗口，自动帮你填入证券代码、委托价格，操作速度非常快，并且弹出的委托窗口也不会影响到你看行情。

- **精简**

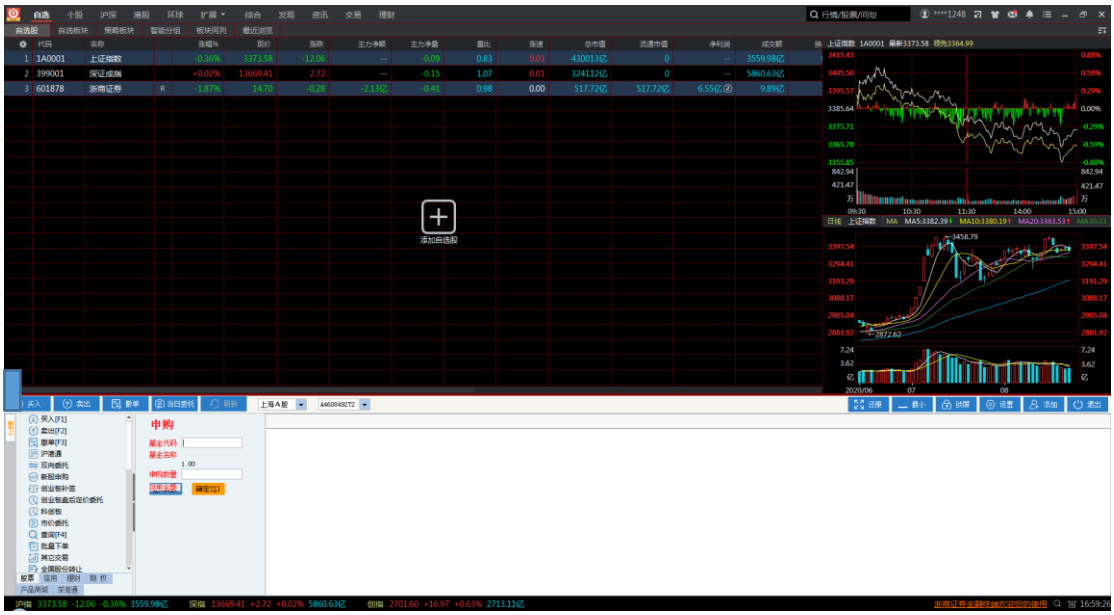

- 快速

- 闪电手

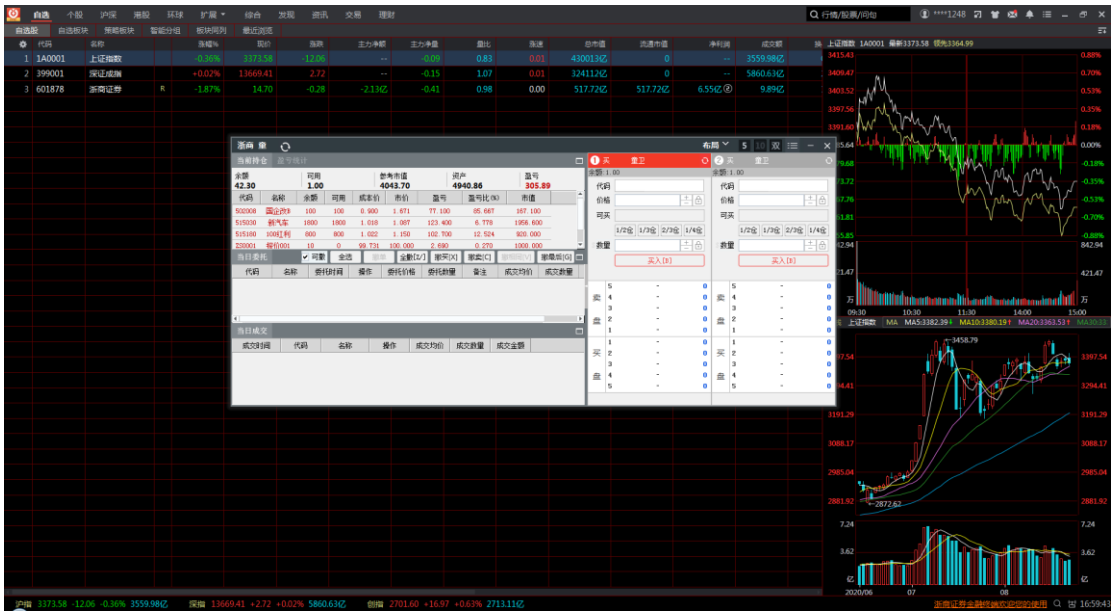

3.3 基础交易功能

3.3.1 股票交易

- **买入**

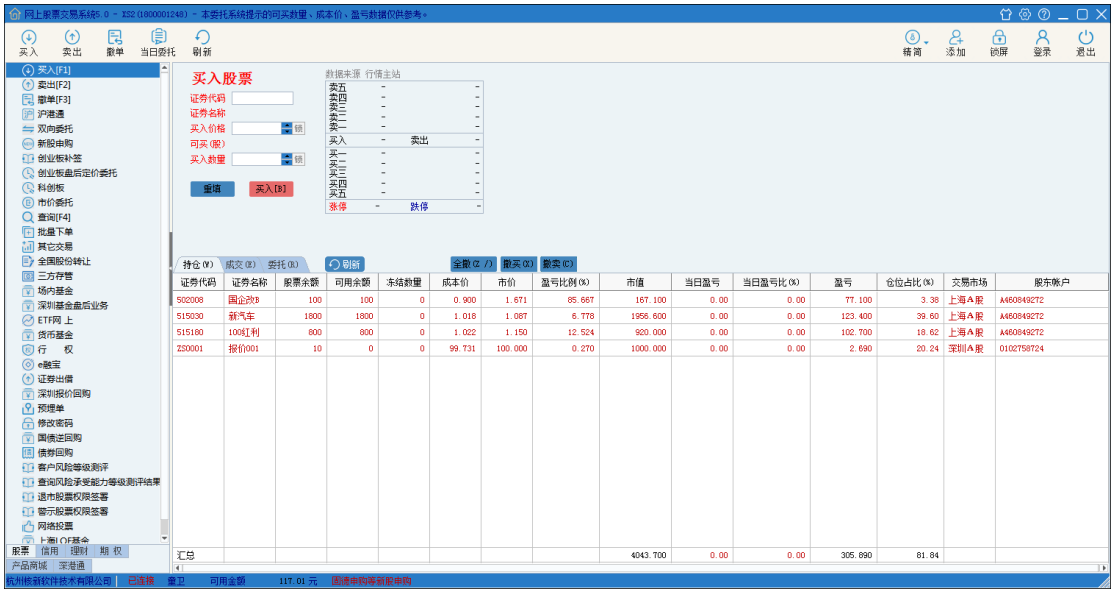

- **委托卖出**

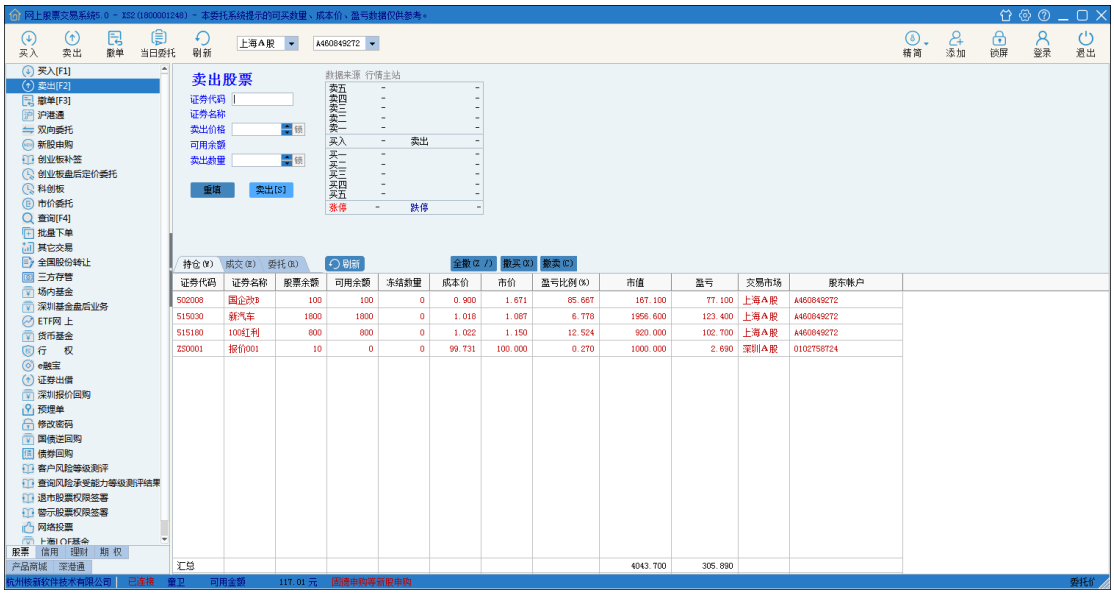

- **撤单**

- **沪港通**

可在此完成买入卖出、撤单、港股通权限开通、知识评测、投票申报、行为申报、查询额度、查询港股通汇率、查询港股通标的、查询港股通差价、查询资金股票、查询当日委托、查询当日成交、查询历史成交、查询历史委托、查询资金明细、查询交割单、查询对账单、港股通知识学习功能操作。

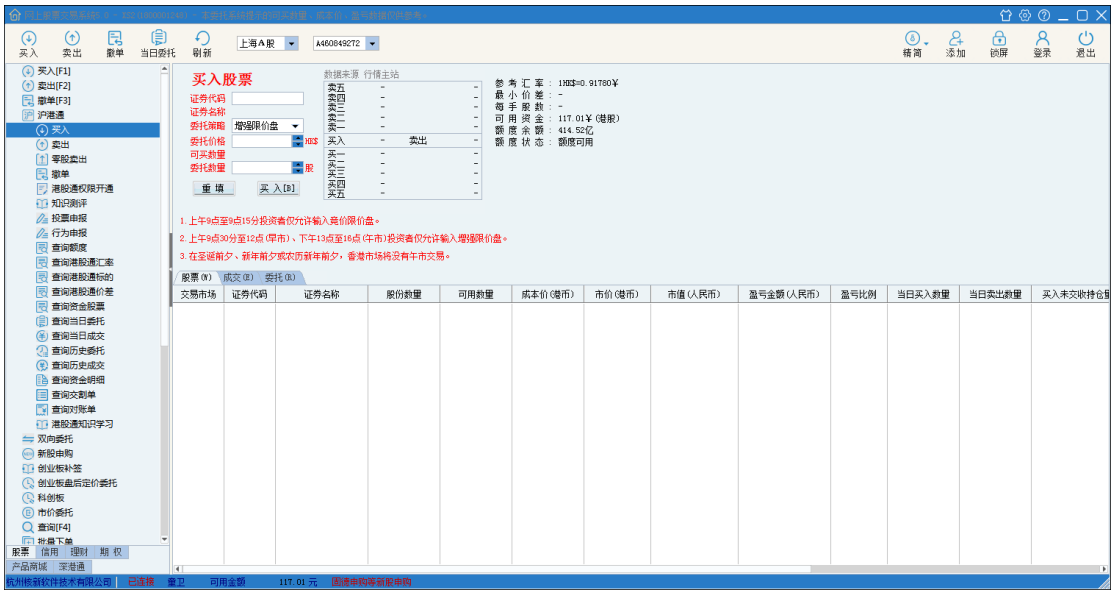

- **双向委托**

- **新股申购**

可在新股申购界面中，完成新股申购、批量新股申购、可转债申购、批量可转债申购、配号查询、中签明细查询、新股申购权益查询功能操作。

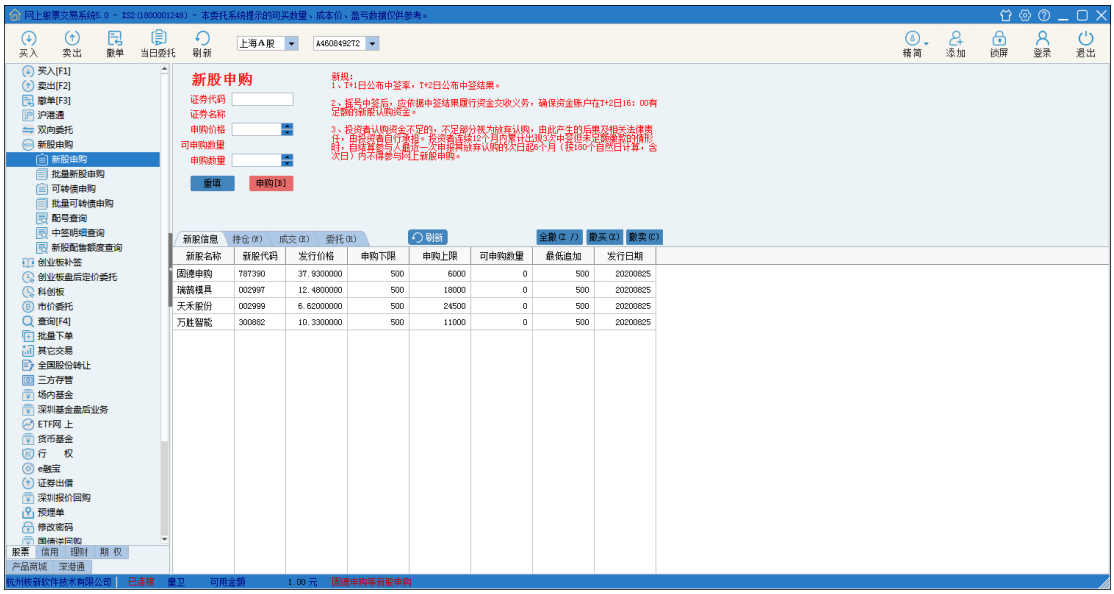

- **创业板补签**

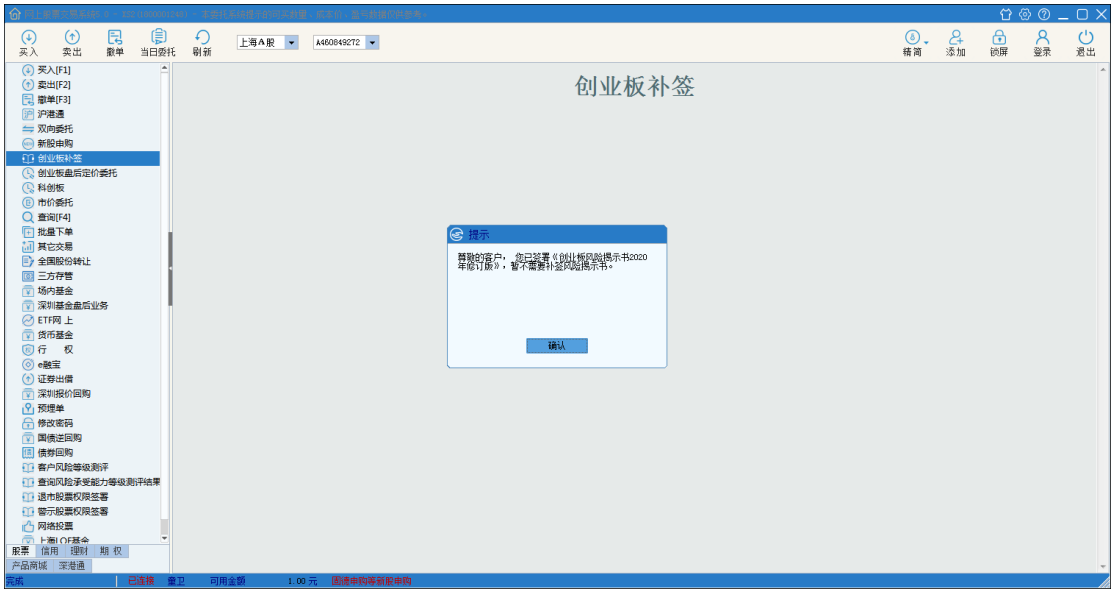

- **科创板交易**

可在科创板交易界面中，完成买入、卖出、盘后固定价格买入、盘后固定价格卖出、盘后撤单、盘后当日委托、盘后历史委托、盘后当日成交、科创板知识测评、权限开通功能操作。

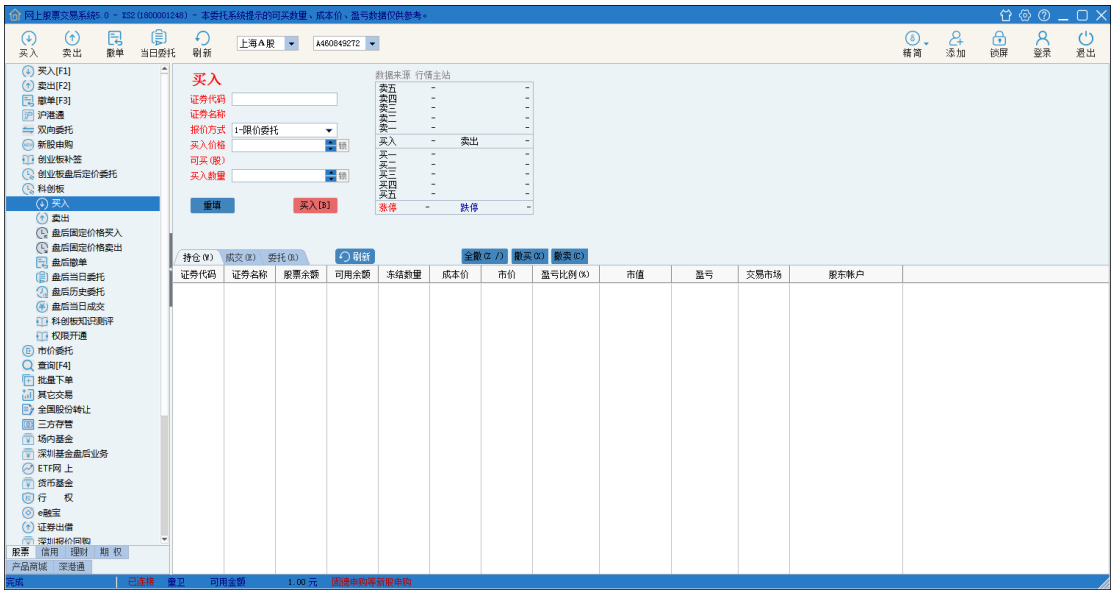

- **市价委托**

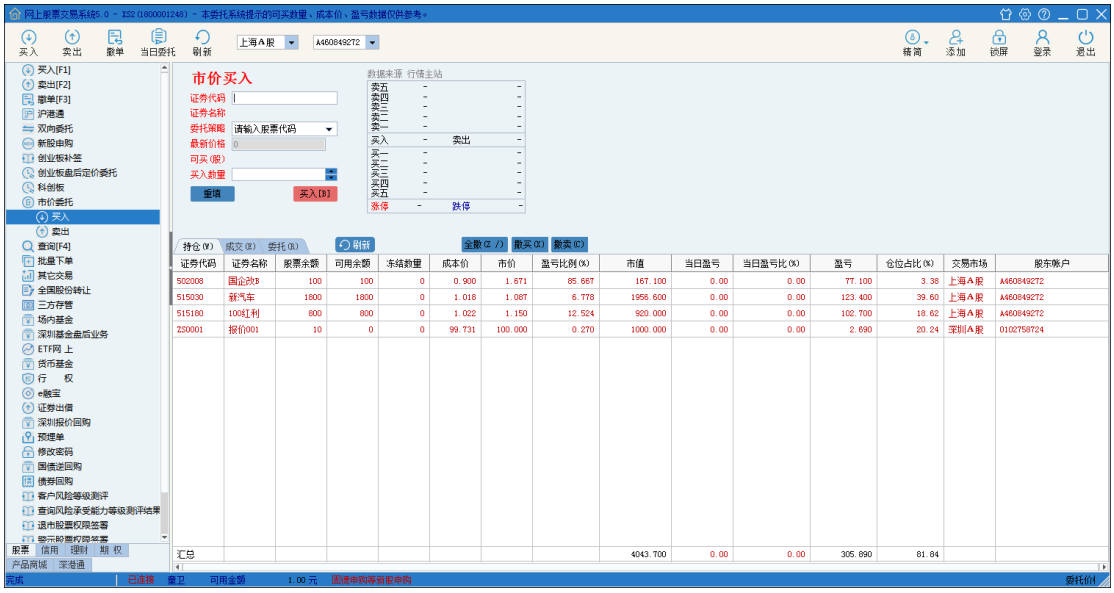

- **查询**

可在查询功能界面中，完成资金股票、当日成交、当日委托、历史成交、历史委托、资金明细、交割单、客户股东席位、限售股份信息查询功能操作。

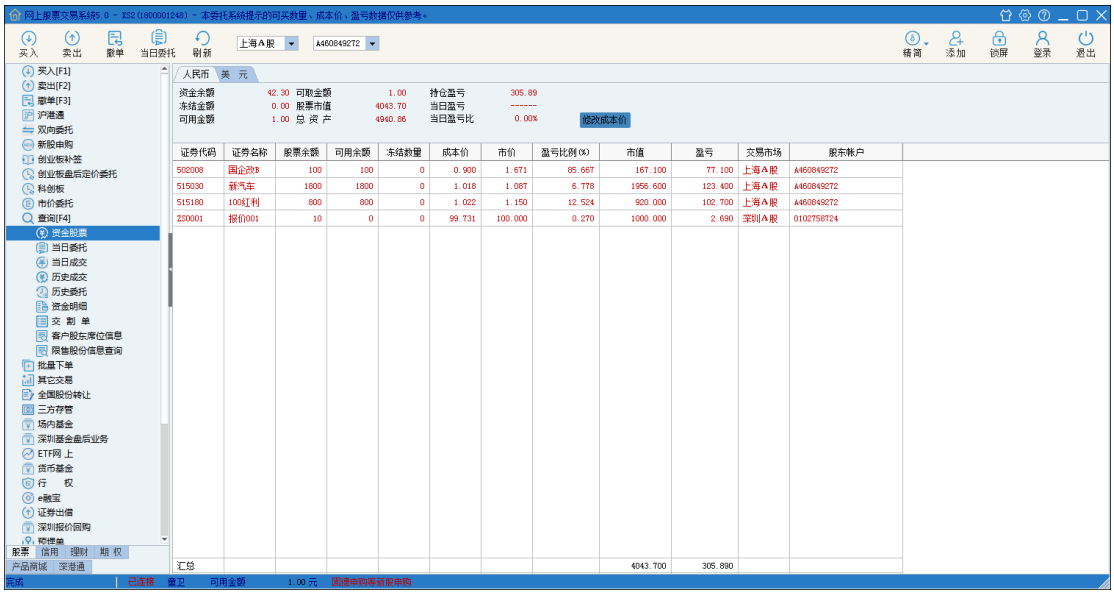

- **批量下单**

  可在批量下单功能界面中，完成批量买入、批量卖出功能操作。

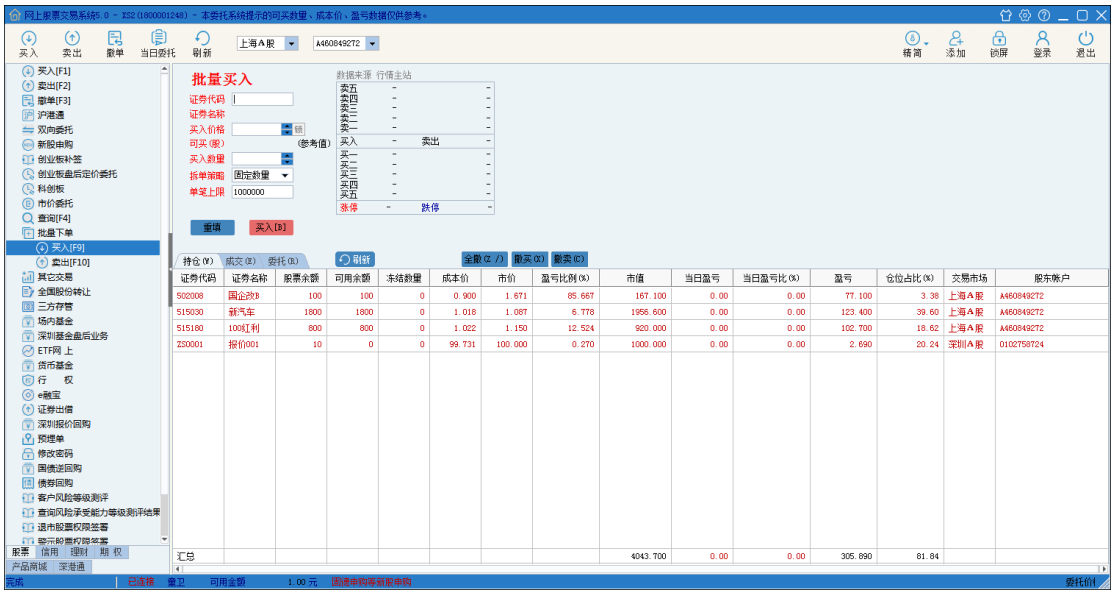

- **其它交易**

  可在其它交易界面中，完成要约预售、要约解除、转股回售功能操作。

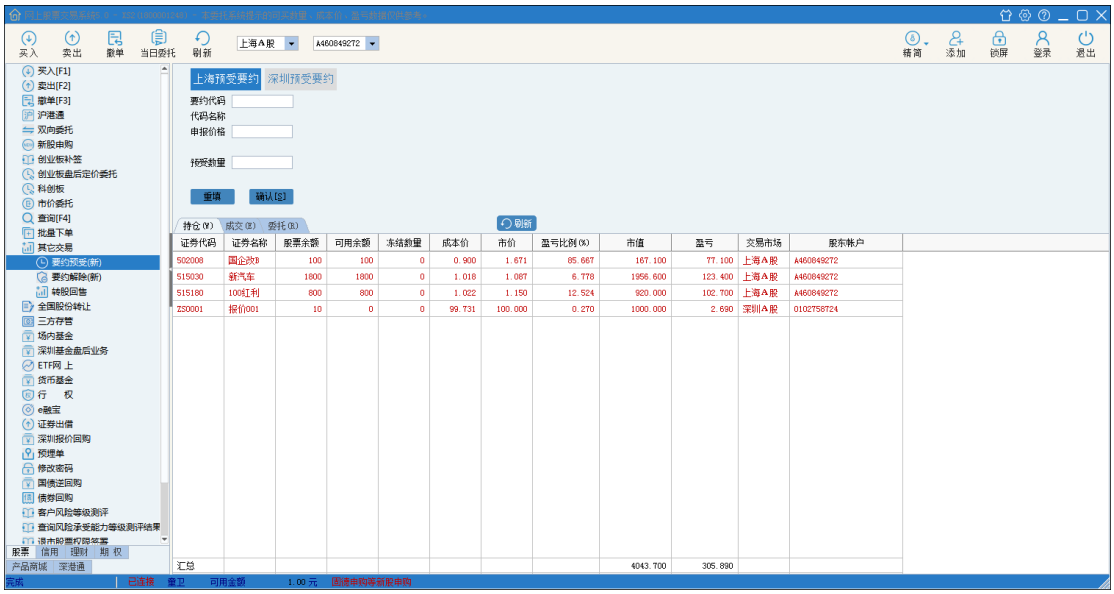

- **全国股份转让**

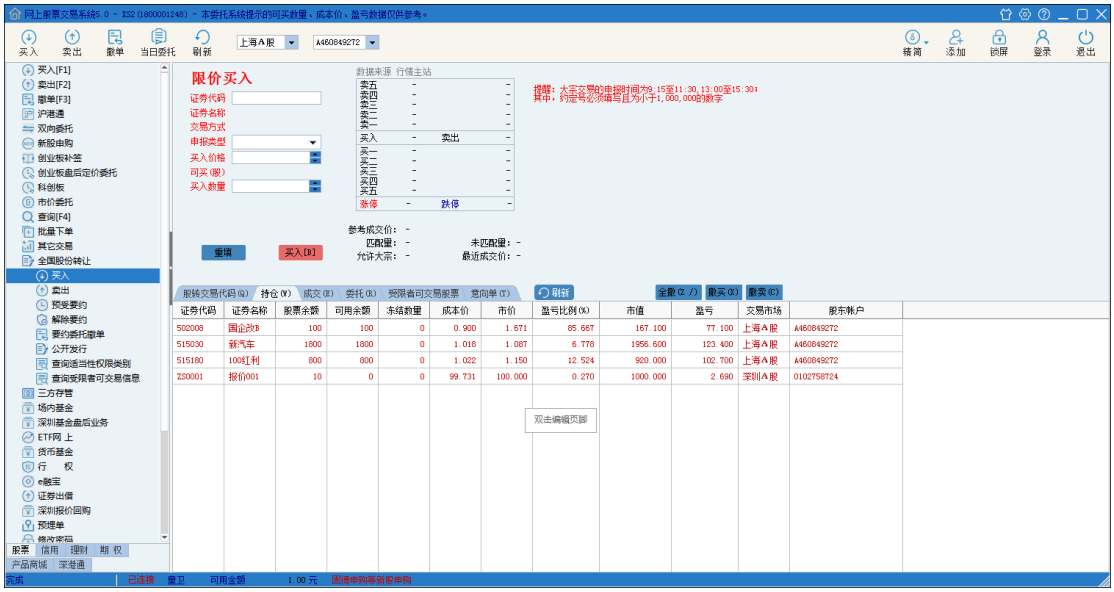

- **三方存管**

  可在三方存管界面中，完成银证转账、转账流水等功能操作。

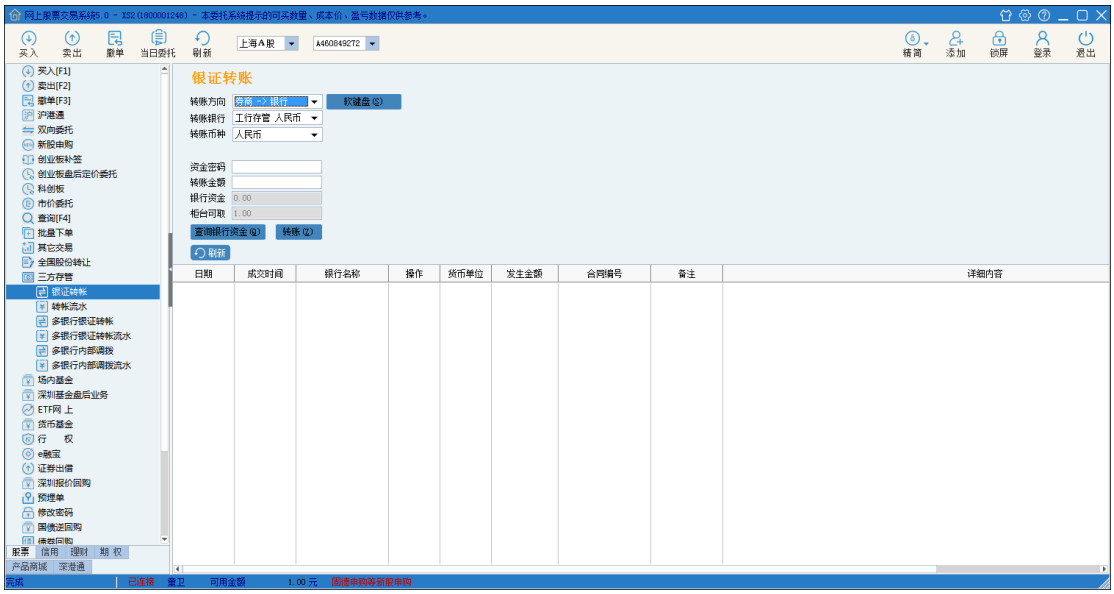

- **场内基金**

  可在场内基金功能界面中，完成基金申购、基金认购、基金赎回功能操作。

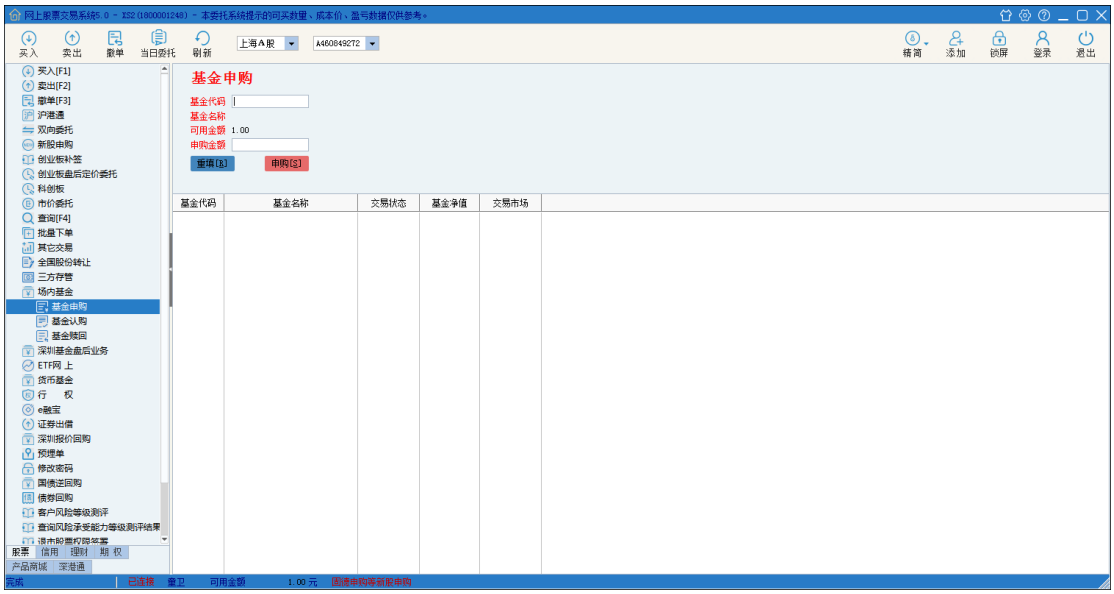

- **预埋单**

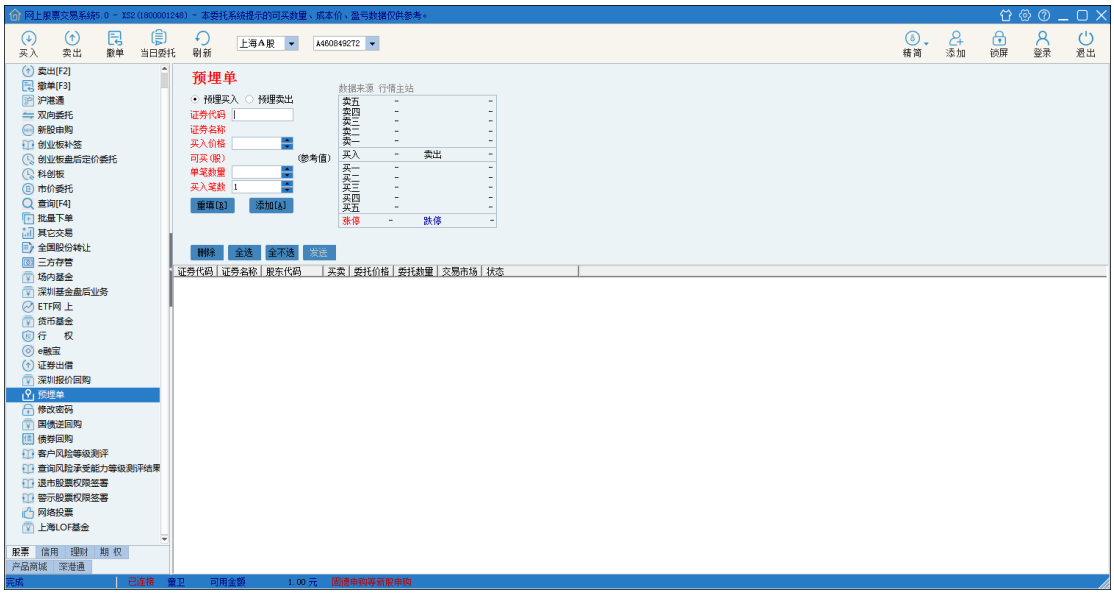

- **货币基金**

可在货币基金相关功能界面中，完成货币基金申购、货币基金赎回、货币基金查询委托以及查询当日成交功能操作。

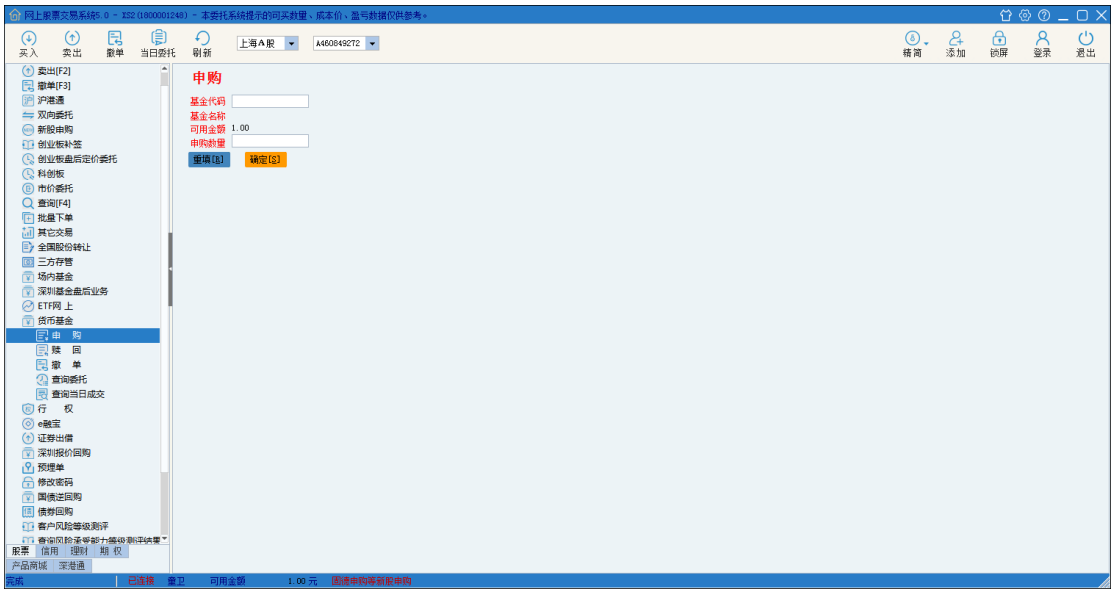

- **上海 LOF 基金**

可在上海 LOF 基金功能界面中，完成 LOF 认购、LOF 申购、LOF 赎回、LOF 合并、LOF 拆分、LOF 撤单、LOF 查询功能操作。

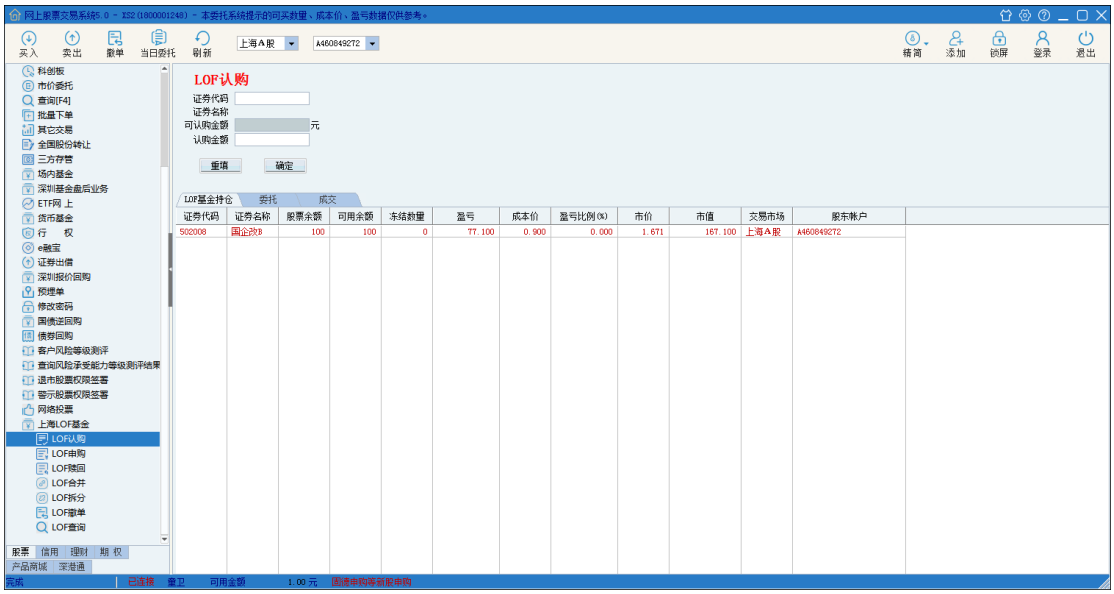

3.3.2 其它交易

除股票交易外，还可以进行信用、期权、深港通交易。

四、 数据

4.1 图文 F10

F10 也就是一般所说的个股资料，在个股 K 线或者分时界面时按下 F10 按键，即可进入该股的资料页面。包括公司的最新动态、公司资料、财务分析、股东研究等。点击进入后可以根据菜单选项查询您所需要的内容，比较方便的是如果您需要查找其它个股，则只需要在搜索框里输入股票名称或者代码即可，或者您也可以按上一个股或者下一个股查询。

4.2 数据中心

点击综合进入数据中心页面，菜数据中心主要是方便您及时了解一些交易类的信息以及宏观经济等方面的内容，它包括了龙虎榜、外资买卖、融资融券、个股资金流、研报中心、业绩预告、公告速递、大宗交易、财经日历等信息。

- **龙虎榜**

龙虎榜，又称“交易公开信息”或“交易席位”，是指上海证券交易所、深圳证券交易所根据场内交易的买卖证券达到交易所规定的披露规定，于收盘后向全社会公开的交易信息。主要显示当日买卖证券标的的前五位买入和卖出者。

龙虎榜更新时间：深交所（16:30 左右），上交所（17:00 左右）

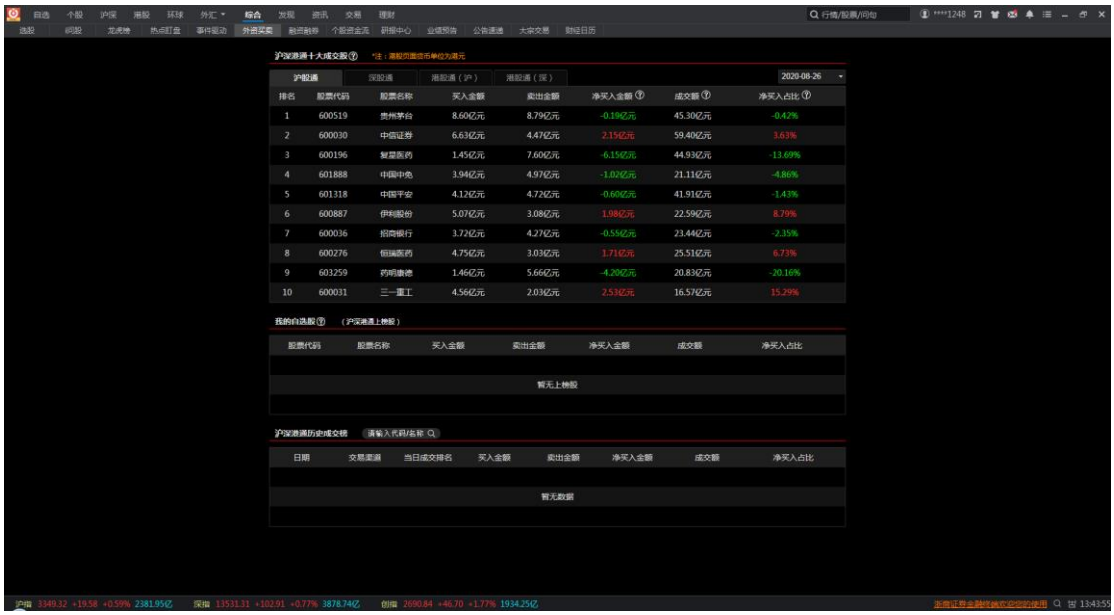

- **外资买卖**

  显示外资买卖金额

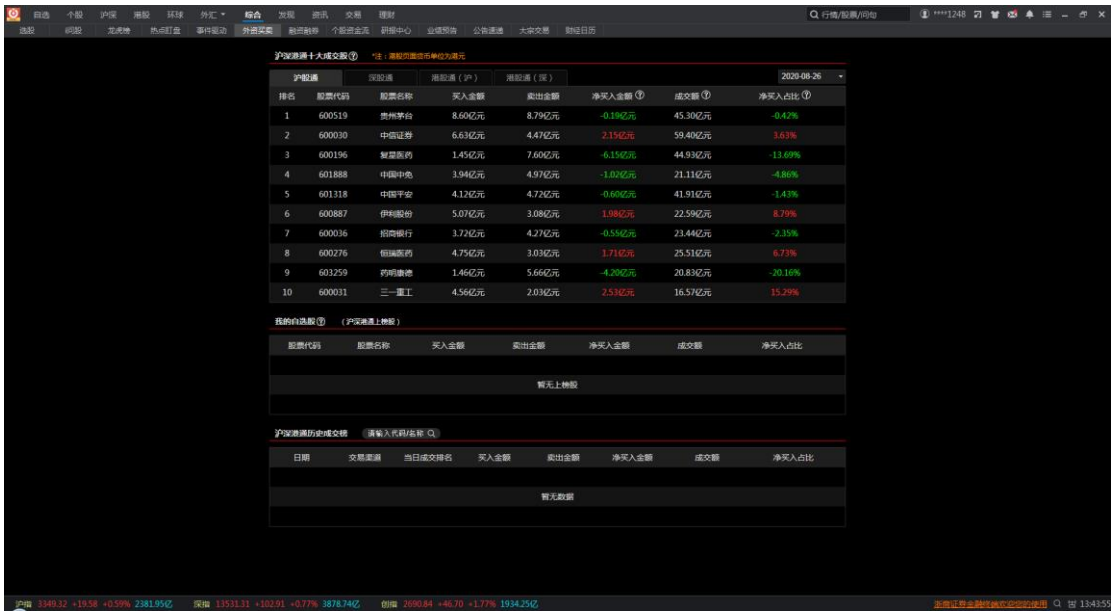

- **融资融券**

“融资融券”(securities margin trading)又称“证券信用交易”或保证金交易，是指投资者向具有融资融券业务资格的证券公司提供担保物，借入资金买入证券（融资交易）或借入证券并卖出（融券交易）的行为。

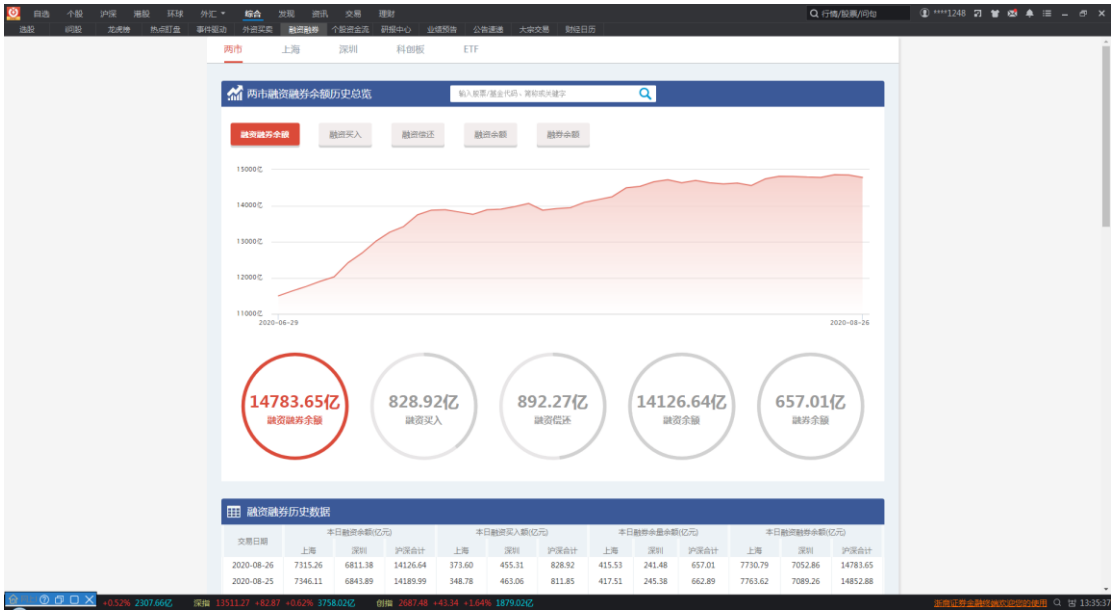

- **个股资金流**

对个股流入资金、流出资金、大单流入等信息进行汇总排名。

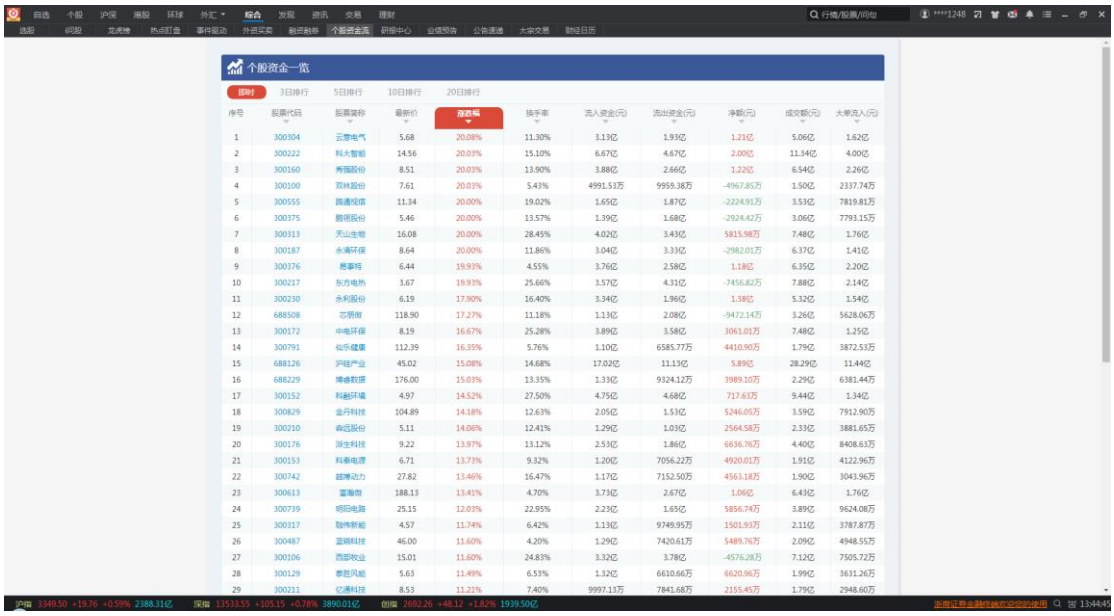

- **研报中心**

在此可以查阅行业、个股、策略、宏观等研究报告。

- **业绩预告**

业绩预告主要提供每个季度上市公司所披露的业绩预增及预减数据，输入股票、基金代码、简称或关键字可查看特定商品业绩预告。

- **公告速递**

  汇总公布上市公司重大事项进展公告。

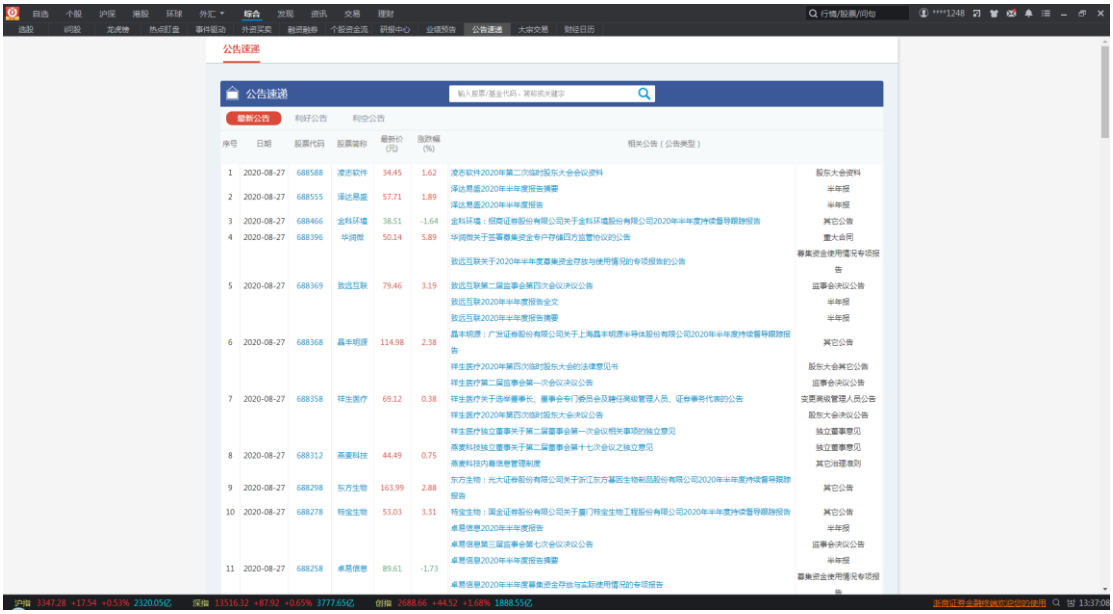

- **大宗交易**

  大宗交易，又称为大宗买卖，是指达到规定的最低限额的证券单笔买卖申报，买卖双方经过协议达成一致并经交易所确定成交的证券交易。具体来说，各个交易所在它的交易制度中或者在它的大宗交易制度中都对大宗交易有明确的界定，而且各不相同。

- **财经日历**

财经日历需要以及时、准确、全面、专业的财经金融信息。在这里，您能总览全球重大财经事件及会议，不错过每天最重要的财经要闻，紧握经济脉搏，看清财经大势，发现商业价值，挖掘最有价值的投资参考。

4.3 可视化数据

可视化的信息展示可洞悉蕴含在数据中的现象和规律，助力您的投资决策。

- 事件驱动

点击综合菜单可进入事件驱动页面。事件驱动是指某个事件、某个突发新闻驱动股价异常波动，从而带来的投资机会。“事件驱动”功能可以通过提前挖掘和深入分析可能造成股价

异常波动的事件，继而回溯历史，预测未来，帮助投资者寻找下一只黑马股。

- 热点盯盘

点击综合菜单可进入热点盯盘页面。“热点盯盘”功能能够及时监测、反馈市场热点异动，确保投资者不错过每一个投资风口。

五、 资讯

5.1 个股资讯

个股资讯位于分时图下方，包括个股资讯、行业资讯和研报信息，24 小时全天候实时滚动播报，丰富的资讯信息与股票的行情走势密切地结合，使投资者能方便、及时、全面地享受到全方位的资讯服务。

5.2 资讯页面

点击资讯菜单可进入资讯界面，在此可查阅股票、基金、要闻等财经信息，为您带来丰富而全面的资讯服务。

六、 快捷键

6.1 常用快捷键

[常用快捷键]

F3(03)	上证大盘	F6(06)	看自选股
F4(04)	深证大盘	F12	委托下单
F10(10)	看公司资讯	Insert	加入自选股
F5(05)	切换分时、K线	Delete	删除自选股
enter	切换类型（列表、分时、K线）	Ctrl+F	公式管理器
Esc	返回上一画面	Ctrl+H	查看港股关联代码
F1	成交明细	Ctrl+L	两股对比
F2	价量分布	Ctrl+R	查看所属板块
F7	个股全景	Ctrl+T	分笔走势
F8	分析周期	Ctrl+Z	缩放右侧单元表
F9		.+1	卖一价买入
F11	基本资料	.+2	卖二价买入
Ctrl+4	四股分时/K线同列	.+3	卖三价买入
Ctrl+9	九股分时/K线同列	.+4	卖四价买入
Ctrl+6	十六股分时/K线同列	.+5	卖五价买入
Ctrl+F6	大字报价	.-1	买一价卖出
Ctrl+F8	多周期图	.-2	买二价卖出
Ctrl+F11	财务图示	.-3	买三价卖出
Ctrl+F12	期货下单(或港股下单)	.-4	买四价卖出
Ctrl+D	大盘对照	.-5	买五价卖出

6.2 行情报价快捷键

[行情报价] 关键词 搜索

0+Enter	沪深指数报价	80+Enter	沪深A股综合排名
00+Enter	沪深领先指数	81+Enter	上海A股综合排名
03+Enter(F3)	上证领先	82+Enter	上海B股综合排名
04+Enter(F4)	深证领先	83+Enter	深圳A股综合排名
		84+Enter	深圳B股综合排名
1+Enter	上海A股行情报价	802+Enter	中小板综合排名
2+Enter	上海B股行情报价	803+Enter	创业板综合排名
3+Enter	深圳A股行情报价		
4+Enter	深圳B股行情报价	06+Enter(F6)	自选报价
5+Enter	上海债券行情报价	006+Enter	自选同列
6+Enter	深圳债券行情报价	51~58+Enter	自定义板块51~58报价
7+Enter	上海基金行情报价	Ctrl+F6	大字报价
8+Enter	深圳基金行情报价	XKT+Enter	星空图
9+Enter	香港证券行情报价		
002+Enter	中小板行情报价	90+Enter	多窗看盘
300+Enter	创业板行情报价	91+Enter	主力大单
		92+Enter	阶段统计
60+Enter	沪深A股涨幅排名	93+Enter	强弱分析
61+Enter	上海A股涨幅排名	94+Enter	板块分析
62+Enter	上海B股涨幅排名	95+Enter	指标排行
63+Enter	深圳A股涨幅排名		
64+Enter	深圳B股涨幅排名	41+Enter	股本结构
602+Enter	中小板涨幅排名	42+Enter	财务数据
603+Enter	创业板涨幅排名	43+Enter	财务指标
		44+Enter	基金周报
71+Enter	上证新闻	45+Enter	股东变化
72+Enter	深证新闻		
73+Enter	券商信息	666+Enter	中证系列指数报价
		700+Enter	期货行情报价
KFSJJ	开放式基金	800+Enter	外汇行情报价
LOF	LOF基金	888+Enter	股指期货报价
ETF	ETF50分析	999+Enter	上证系列指数报价

6.3K 线页面快捷键

[K线页面]			
Enter	[K线页面]切换键	33+Enter	15分钟K线
Ctrl+Enter	历史分时(在K线窗口)	34+Enter	30分钟K线
左键双击	历史分时(在K线窗口)	35+Enter	60分钟K线
05+Enter(F5)	分时走势	36+Enter	日K线
01+Enter(F1)	历史成交	37+Enter	周K线
07+Enter(F7)	个股全景	38+Enter	月K线
08+Enter(F8)	切换分析周期	39+Enter	季K线
10+Enter(F10)	公司资讯	310+Enter	年K线
11+Enter(F11)	基本资料	SPACE	鼠标当前位置信息地雷内容
Ctrl+Q	向前复权	↓	缩小K线
Ctrl+B	向后复权	↑	放大K线
Alt+1	一图组合	Ctrl+→	光标快速右移10个周期
Alt+2	二图组合	Ctrl+←	光标快速左移10个周期
Alt+3	三图组合	Ctrl+Alt+→	光标快速右移30个周期
Alt+4	四图组合	Ctrl+PageUP	向上翻页时向主站重新请求数据
Alt+5	五图组合	Ctrl+PageDown	向下翻页时向主站重新请求数据
Alt+6	六图组合	Home、End	定位光标到分时窗口最左、最右
Alt+9	九图组合	+、-	切换右侧功能标签
31+Enter	1分钟K线	*、/	切换右侧功能标签上一层标签
32+Enter	5分钟K线	右键选择区域	区间统计（与K线放大）

6.4 分时页面快捷键

[分时页面]			
Enter(双击)	技术分析	SPACE	鼠标当前位置信息地雷内容
05+Enter(F5)	技术分析	↓	增加连续多日分时
01+Enter(F1)	成交明细	↑	减少连续多日分时
02+Enter(F2)	价量分布	Home、End	定位光标到分时窗口最左、最右
07+Enter(F7)	个股全景	+、-	切换右侧功能标签
10+Enter(F10)	公司资讯	*、/	切换右侧功能标签上一层标签
11+Enter(F11)	基本资料	右键选择区域	区间统计（与K线放大）

6.5 列表页面快捷键

[列表页面]			
Enter(双击)	[列表页面]切换键	01+Enter(F1)	成交明细
Ctrl+4	四股分时同列	02+Enter(F2)	价量分布
Ctrl+9	九股分时同列	07+Enter(F7)	个股全景
Ctrl+6	十六股分时同列	10+Enter(F10)	公司资讯
→	向右移动列	11+Enter(F11)	基本资料
←	向左移动列		

6.6 其它快捷键

其它快捷键			
Esc	返回上一画面	Ctrl+N	新建
Backspace	返回上一画面	Ctrl+S	保存页面
Insert	加入自选股	Ctrl+W	全屏显示
Delete	从自选股中删除	空格键	调出信息地雷内容
Ctrl+A	自动翻页	Scroll Lock	锁定主图光标时间轴
Ctrl+G	股灵通	Alt+Z	快速隐藏(默认)
Ctrl+X(HX)	画线	Shift+F1	这是什么?(跟随帮助)
Ctrl+K	查看快捷键列表	Alt+F4	退出程序
Ctrl+M	输出到图片		